



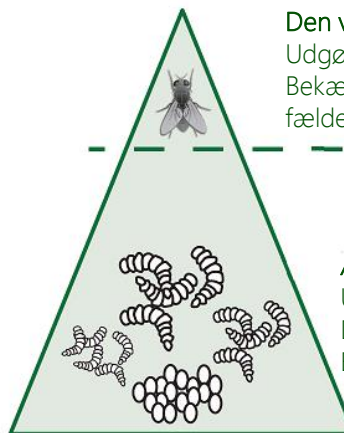


Kvikguide til fluebekæmpelse i stald og stuehus

Navn	Varenr.	Bekæmper	Anvendelsesmetode	Fangstmetode	Aktivstof	Virketid	Rækkeevne
HOKOEX (erstatte Neporex)	1 kg 3080 5 kg 3082 10 kg 3084 25 kg 3086	 Larver Forebyggelse	Larvicid Strø granulat Vandes ud	Bekæmp larver og forebyg flueproblemet	Cyromazin	2-4 uger	1 kg 40 m ² 5 kg 200 m ² 10 kg 800 m ² 25 kg 2.800 m ²
FAST BAIT mod fluer (erstatte Agita)	400 g 3000 2 kg 3200	 Voksne fluer	Smøremiddel Granulat	Tiltræk og dræb	Imidacloprid	4-6 uger	400 g 229 m ² 2 kg 1.143 m ² staldareal
SpY (må anvendes i økologiske besætninger)	400 g 3233	 Voksne fluer	Smøremiddel	Tiltræk og dræb	Spinosad	3-5 uger	400 g 160 m ² staldareal



Skift mellem
aktivstofferne og
undgå resistens



Den voksne flue:
Udgør 20 %. Dem vi ser!!
Bekæmp med smøremidler,
fælder og spray mv.





Æg, larver og pupper:
Udgør 80%.
Dem vi ikke ser!!
Bekæmp med larvicid.

Plaget af fluer?
Når du ser fluerne i din stald,
ser du kun toppen af
isbjerget.

Start derfor bekæmpelsen
allerede i larvestadiet. Her er
de nemme at bekæmpe og
chancen for at reducere
flueplagen er dermed stor.

80 % larver, æg og pupper
mod 20 % voksne fluer.

Kvikguide til fluebekæmpelse i stald og stuehus

Navn	Varenr.	Bekæmper	Anvendelsesmetode	Fangstmetode	Aktivstof	Virketid	Rækkeevne
Fluechok	400 ml 2997 750 ml 2999	Voksne fluer 	Aerosolspray	Knock down	Pyrethrin I og II Piperonylbutoxid	Virker øjeblikkeligt OMRYSTES GRUNDIGT	1.800 m ² 4 sek. pr. 30 m ²
AquaPy	1 ltr 3024	Voksne fluer 	Sprøjte <u>Rumbehandling:</u> Varmtågekanon eller alm. ULV sprøjte	Knock down	Pyrethrin I og II Piperonylbutoxid	Virker øjeblikkeligt	15.000 m ²
Fly Trap	1 stk 3441	Voksne fluer 	Tillokkende	Biofælde	Naturligt lokkemiddel	Langtidsvirkende	Ca. 30 m ² Fanger op til 20.000 fluer
Fly Spiral	4 stk 3522	Voksne fluer 	Tillokkende	Biofælde	Giftfri	Langtidsvirkende	Ca. 25 m ²

Fluens livscyklus

- Hunfluen lægger sine æg i varm gødning.
- Tre larvestadier fouragerer i gødningen.
- Et puppestadie, der klækker og bliver til den voksne flue.
- Længden af livscyklus er afhængig af temperaturer; jo varmere jo kortere.
- Udviklingen stopper når temperaturen er under 15°C.

